



**DEMANDE DE RACCORDEMENT  
INDIVIDUEL ou D'AUGMENTATION  
DE PUISSANCE :**

**BT/TC > 36 KV<sub>a</sub>**

**POSTE PRIVE > 228 KVA**

**AU RÉSEAU PUBLIC DE DISTRIBUTION GÉRÉ PAR EDF REUNION**



NOM DU PROJET : .....

TÉLÉPHONE fixe: ..... mobile .....


COMMUNE du chantier : .....

Date : .....

Signature :

**EDF REUNION – Accueil Travaux Raccordement**  
4 Rue Eliard Laude  
LE PORT 97420  
sei-reunion-raccordement@edf.fr

Accueil téléphonique de 8h à 12h au : **0262.42.81.60**



## Cadre Réservé à EDF

MOAP : .....

IEP : .....

Renseignements à fournir **OBLIGATOIREMENT**  
afin d'instruire votre dossier

Votre dossier doit être complet  
pour prise en compte

### Le Demandeur :

**C'est l'entité qui a reçu l'Acte d'Urbanisme.**

### Le demandeur est un professionnel ou une collectivité :

Raison Sociale : .....

N° de SIRET : .....

Téléphones : Fixe : .....

Mobile (joignable en heures ouvrables) : .....

E-mail obligatoire : .....

Adresse de correspondance : .....

.....

### Le demandeur est un particulier :

Nom : ..... Prénom : .....

Date de naissance : ..... **E-mail** : .....

Téléphones : Fixe : .....

Mobile (joignable en heures ouvrables) : .....

Adresse de correspondance : .....

.....

**Date** : .....

**Signature du demandeur**



# Renseignements à fournir **OBLIGATOIREMENT** afin d'instruire votre dossier

Votre dossier doit être complet  
pour prise en compte

## Interlocuteur technique (électricien, architecte...)

Nom : ..... Prénom : .....

Raison sociale : .....

Qualité : .....

Téléphones : Fixe : ..... Mobile : .....

E-mail : .....

Adresse: .....

.....

## Le projet :

### Le projet nécessite-t-il un permis de construire ?

Oui      *joindre une copie de l'arrêté accordant le permis de construire*

Non      *Joindre un titre de propriété avec autorisation de la Mairie concernée*

### Votre demande concerne ?

Un premier raccordement individuel poste privé, précisez la puissance : .....KVA

Une modification de puissance, précisez la puissance : .....KVA

Le contrat EDF en cours pour une modification de puissance : .....

## **IDENTIFICATION ET LOCALISATION DU PROJET**

Adresse précise du projet : .....

Code postal : ..... Commune : .....

Références cadastrales :

Section : .....Parcelles : .....

## Renseignements à fournir **OBLIGATOIREMENT** afin d'instruire votre dossier

Votre dossier doit être complet pour prise en compte

### Description détaillée du projet :

Date souhaitée de la mise en service : .....

### Documents constitutifs d'une demande de raccordement :

- Le présent document  
(Complété et signé)
- L'autorisation d'urbanisme moins de 5 ans  
(Permis accordé ou autorisation de la Mairie avec titre de propriété pour un bâti existant au nom du demandeur)
- Un plan de cadastre extrait de [cadastre.gouv](http://cadastre.gouv.fr).  
(Échelle 1/2000<sup>ème</sup> avec l'identification des parcelles concernées)
- Un plan de masse  
(Échelle 1 / 200<sup>ème</sup> ou 1 / 500<sup>ème</sup> avec l'emplacement souhaité du coffret)
- Bilan de puissance en KVA
- Certificat d'adressage ou adresse exacte.
  
- Copie de la facture EDF du contrat en cours pour une demande de modification.



#### Quel document ?

Autorisation.....  
Plan de masse.....  
Plan cadastral.....  
CONSUEL.....  
Bilan de Puissance.....

#### À qui demander ?

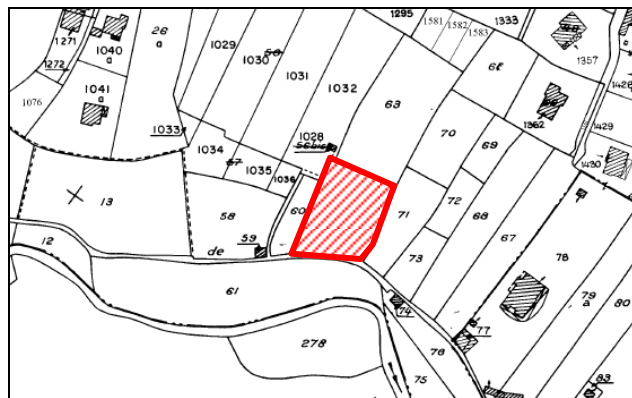
•Mairie  
•Architecte  
•Cadastre.gouv  
•CONSUEL de la Réunion  
•Electricien ou Maître d'oeuvre

EDF REUNION – Accueil Travaux Raccordement  
4 Rue Eliard Laude  
LE PORT 97420  
sei-reunion-raccordement@edf.fr

Accueil téléphonique de 8h à 12h au : **0262.42.81.60**



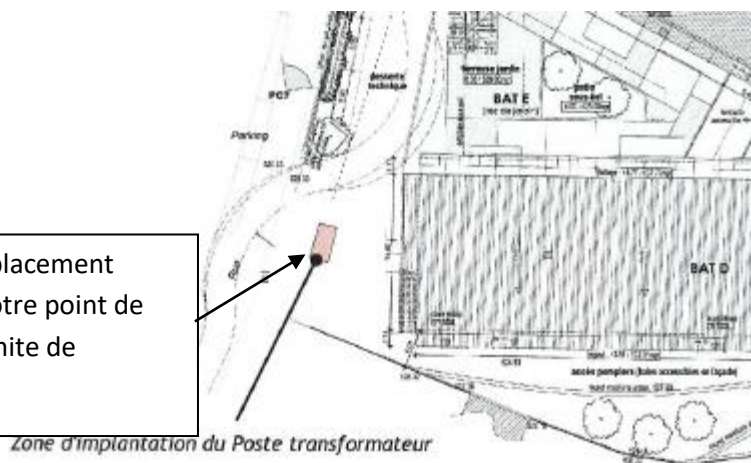
## Plans de localisation de la parcelle



Plan de cadastre

## Plan de masse

Indiquer l'emplacement souhaité de votre point de livraison en limite de parcelle.



*Nous attirons votre attention sur le fait que l'emplacement définitif du coffret extérieur est conditionné par la proximité du réseau électrique. Dans certains cas, il est donc possible que l'emplacement retenu soit différent de votre souhait. L'emplacement définitif de votre point de livraison vous sera précisé lors de la visite sur place.*



## Les étapes clés de votre raccordement au réseau de distribution public d'Électricité

**1** Réaliser votre demande de raccordement sur ce formulaire à adresser à [sei-reunion-raccordement@edf.fr](mailto:sei-reunion-raccordement@edf.fr)

Adresse : 4 rue Eliard Laude 97420 LE PORT.

**2** Après étude et validation de votre demande de raccordement, un courrier d'accusé de réception vous sera envoyé vous informant des coordonnées de votre interlocuteur qui vous transmettra un devis.

**3** Expédier votre **règlement et l'acceptation** à l'adresse indiquée sur votre devis.

**4** Contact :

Dans les jours qui suivent la réception de votre paiement, vous serez contacté par un chargé de réalisation.

**5** Travaux EDF :

Dès l'obtention des autorisations administratives, nous lancerons les travaux nécessaires à la réalisation de votre chantier. Les délais sont de 12 à 28 semaines selon le type d'ouvrage à construire.

**6** La mise en service est soumise à une dernière étape :

- Paiement de la facture
- Remise du « Certificat de Conformité » de votre installation intérieure.